

# 柏原市市民意識調査 集計結果

政策推進部企画調整課

令和5年2月

# 目 次

		(ページ数)
1. 調査概要	.....	1
2. 調査回答者について	.....	2 ~ 5
3. 集計結果		
◇柏原市の取り組み		
【問1】全体集計	.....	6
・前回調査結果 と 今回調査結果	.....	7
・満足度順位	.....	8
・重要度順位	.....	9
・満足度と重要度の乖離が大きい順位	.....	10
・性別集計（満足度）	.....	11
・性別集計（重要度）	.....	12
・年齢別集計（満足度）	.....	13
・年齢別集計（重要度）	.....	14
・性別・年齢別集計（満足度）【男性】	.....	15
・性別・年齢別集計（重要度）【男性】	.....	16
・性別・年齢別集計（満足度）【女性】	.....	17
・性別・年齢別集計（重要度）【女性】	.....	18
・居住年数別集計（満足度）	.....	19
・居住年数別集計（重要度）	.....	20
・住みやすさ別集計（満足度）	.....	21
・住みやすさ別集計（重要度）	.....	22
・性別・住みやすさ別集計（満足度）【男性】	.....	23
・性別・住みやすさ別集計（重要度）【男性】	.....	24
・性別・住みやすさ別集計（満足度）【女性】	.....	25
・性別・住みやすさ別集計（重要度）【女性】	.....	26
・30項目の満足度と重要度	.....	27
【問2】柏原市の住みやすさ	.....	28
【問3】今後、柏原市に住み続けたいかどうか	.....	28

## 調査概要

### ◇実施目的

柏原市の行政サービスに対する市民の評価やニーズを把握し、今後のまちづくりや行政サービスの向上を図るため実施するもの

### ◇調査実施期間

令和4年12月1日から令和4年12月21日まで

### ◇調査対象者

18歳以上（令和4年12月1日現在）の市民 約2,000人

### ◇調査対象者抽出方法

抽出方法：コンピュータによる無作為抽出

### ◇調査対象者抽出条件

男女比率：令和4年9月末時点での男女比率と同程度  
年齢比率：令和4年9月末時点での年齢比率と同程度

### ◇回答数

597件

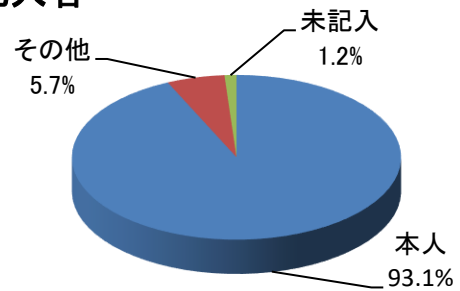
## 調査票回答者について

### ◇記入者

【単位】人数：人、割合：%

	本人	その他	未記入	合計
人数	556	34	7	597
割合	93.1	5.7	1.2	100.0

### 記入者

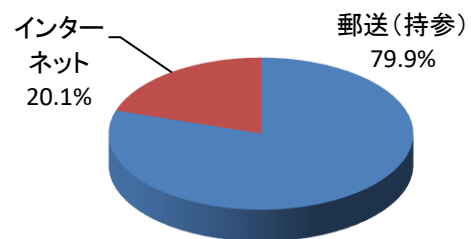


### ◇回答方法

【単位】人数：人、割合：%

	郵送（持参）	インターネット	合計
人数	477	120	597
割合	79.9	20.1	100.0

### 回答方法

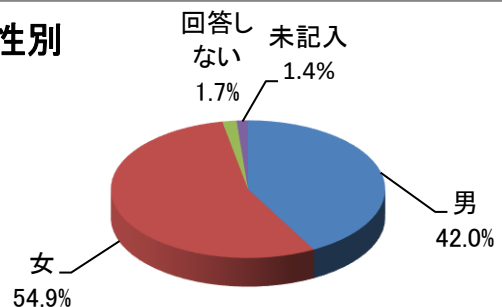


### ◇性別

【単位】人数：人、割合：%

	男	女	回答しない	未記入	合計
人数	251	328	10	8	597
割合	42.0	54.9	1.7	1.4	100.0

### 性別



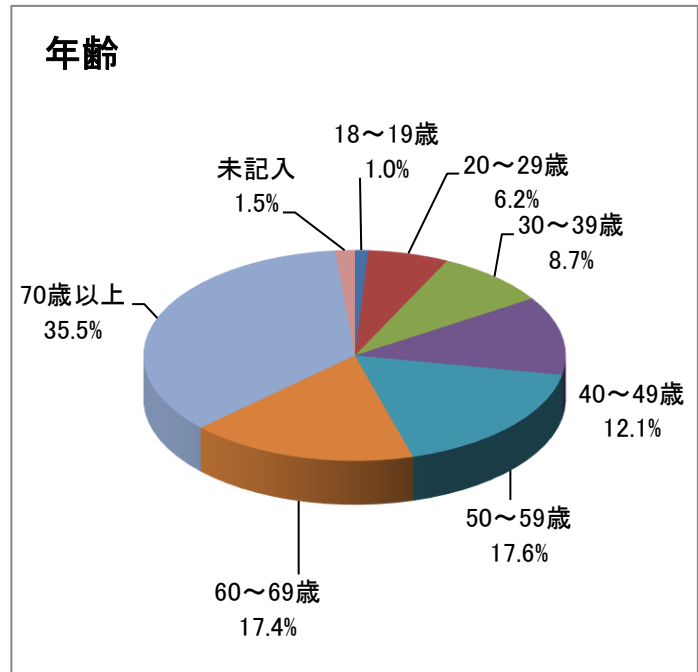
（参考値）※令和4年9月末現在18歳以上の男女の割合

	男	女	合計
人数	27,631	30,560	58,191
割合	47.5	52.5	100.0

## ◇年齢

【単位】人数：人、割合：%

	人数	割合
18～19歳	6	1.0
20～29歳	37	6.2
30～39歳	52	8.7
40～49歳	72	12.1
50～59歳	105	17.6
60～69歳	104	17.4
70歳以上	212	35.5
未記入	9	1.5
合計	597	100.0



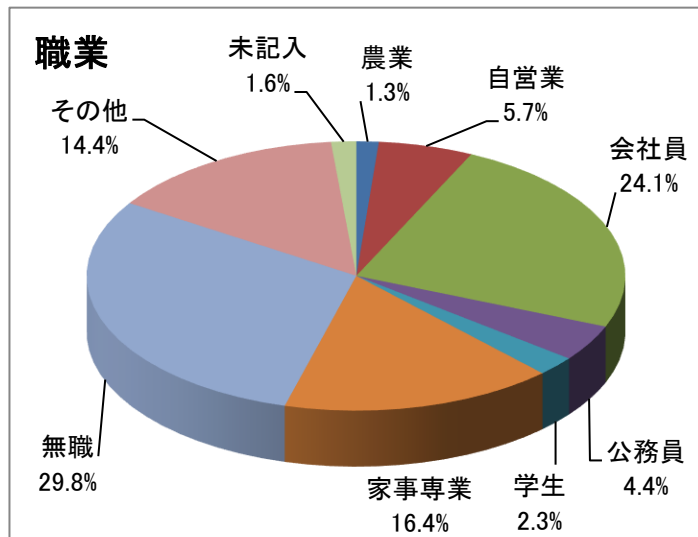
(参考値) ※令和4年9月末現在18歳以上の年齢別区分

	人数	割合
18～19歳	1,318	2.3
20～29歳	7,117	12.2
30～39歳	6,778	11.6
40～49歳	8,654	14.9
50～59歳	10,181	17.5
60～69歳	7,929	13.6
70歳以上	16,214	27.9
合計	58,191	100.0

## ◇職業

【単位】人数：人、割合：%

	人数	割合
農業	8	1.3
自営業	34	5.7
会社員	144	24.1
公務員	26	4.4
学生	14	2.3
家事専業	98	16.4
無職	178	29.8
その他	86	14.4
未記入	9	1.6
合計	597	100.0

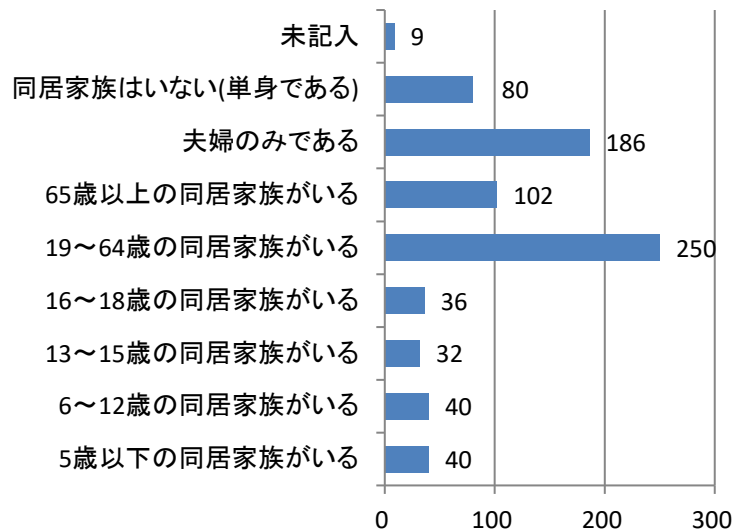


## ◇家族構成

【単位】人

	人数
5歳以下の同居家族がいる	40
6～12歳の同居家族がいる	40
13～15歳の同居家族がいる	32
16～18歳の同居家族がいる	36
19～64歳の同居家族がいる	250
65歳以上の同居家族がいる	102
夫婦のみである	186
同居家族はいない(単身である)	80
未記入	9
合計	775

## 家族構成

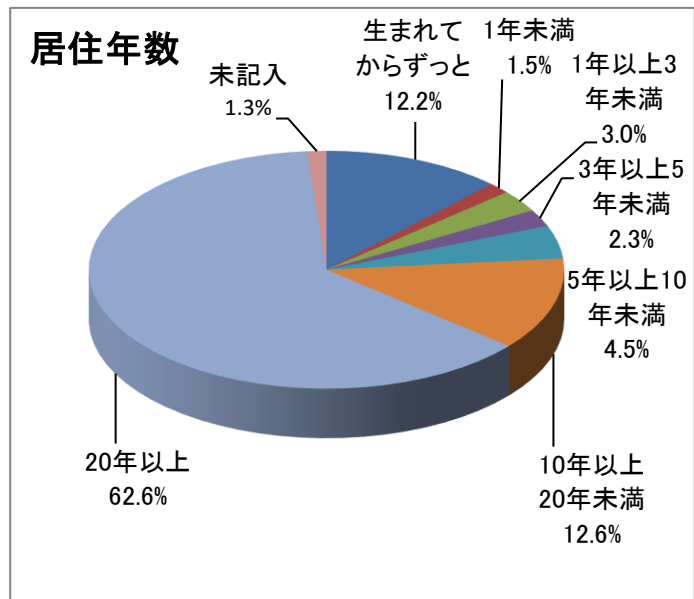


## ◇居住年数

【単位】人数：人、割合：%

	人数	割合
生まれてからずっと	73	12.2
1年未満	9	1.5
1年以上3年未満	18	3.0
3年以上5年未満	14	2.3
5年以上10年未満	27	4.5
10年以上20年未満	75	12.6
20年以上	374	62.6
未記入	7	1.3
合計	597	100.0

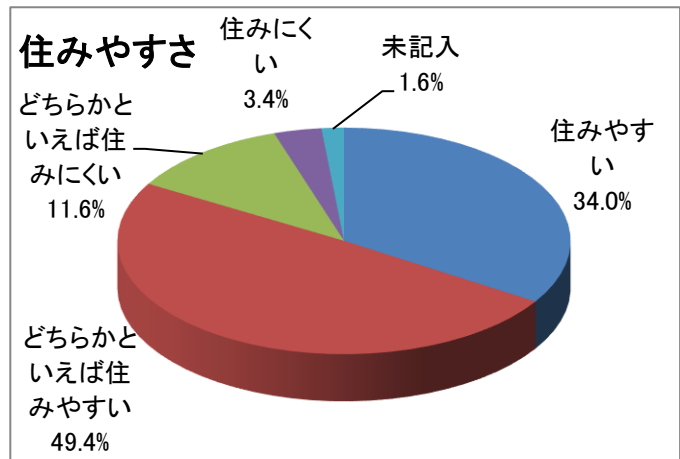
## 居住年数



## ◇住みやすさ

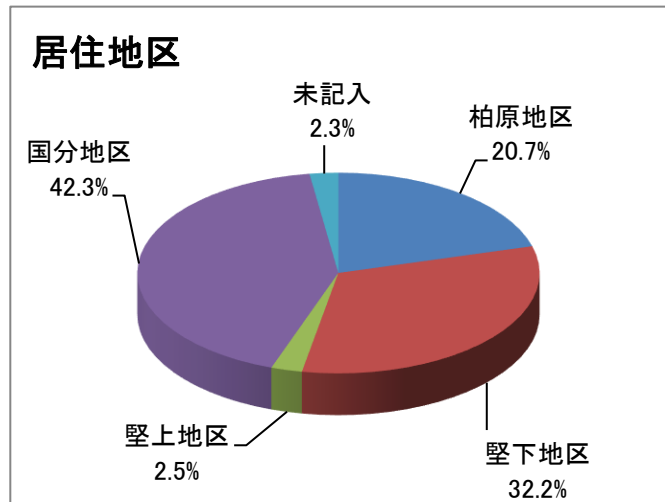
【単位】人数：人、割合：%

	人数	割合
住みやすい	203	34.0
どちらかといえば住みやすい	295	49.4
どちらかといえば住みにくい	69	11.6
住みにくい	20	3.4
未記入	10	1.6
合計	597	100.0



## ◇居住地区

	人数	割合
柏原地区	123	20.7
堅下地区	192	32.2
堅上地区	15	2.5
国分地区	252	42.3
未記入	15	2.3
合計	597	100.0



(参考値) ※令和4年9月末現在18歳以上の地区別人口

	人数	割合
柏原地区	12,691	21.8
堅下地区	20,206	34.7
堅上地区	973	1.7
国分地区	24,321	41.8
合計	58,191	100.0

## 集計結果

### 柏原市の取り組み

**問1** 【質問内容】 柏原市が行っている行政サービスに対する評価。  
30項目に対する現在の満足度と今後の重要度を5段階で評価。

番号	項目名	満足度	重要度
1	防災	3.29	4.51
2	防犯	3.36	4.56
3	交通安全	3.24	4.46
4	医療・保健	3.49	4.52
5	健康づくり	3.70	4.35
6	地域福祉	3.31	4.06
7	子育て支援	3.28	4.36
8	障害者福祉	3.25	4.10
9	高齢者福祉	3.24	4.25
10	自然環境	3.55	4.13
11	生活環境	3.37	4.13
12	環境保全	3.50	4.08
13	農業	3.21	3.94
14	商工業	2.85	4.06
15	観光	2.90	3.78
16	歴史・文化	3.38	3.70
17	土地利用	2.98	3.95
18	公園・緑地	3.22	4.14
19	上水道	4.04	4.68
20	下水道	3.70	4.57
21	道路	2.95	4.42
22	公共交通	3.21	4.37
23	学校教育	3.32	4.34
24	生涯学習	3.45	4.13
25	国際交流	3.09	3.57
26	人権・男女共同参画	3.31	3.93
27	コミュニティ	3.04	3.69
28	市政運営	3.44	4.17
29	行財政運営	3.17	4.02
30	協働・市政参加	3.10	3.76

注) 【満足度】の算出方法

「満足」を5点、「やや満足」を4点、「やや不満」を2点、「不満」を1点、「わからない」を3点とし平均値を算出。

【重要度】の算出方法

「重要」を5点、「やや重要」を4点、「あまり重要でない」を2点、「重要でない」を1点、「わからない」を3点とし平均値を算出。



**【前回調査結果と今回調査結果との比較】**

番号	項目名	満足度		重要度	
		今回	前回	今回	前回
1	防災	3.29	3.23	4.51	4.61
2	防犯	3.36	3.31	4.56	4.59
3	交通安全	3.24	3.23	4.46	4.51
4	医療・保健	3.49	3.49	4.52	4.63
5	健康づくり	3.70	3.64	4.35	4.39
6	地域福祉	3.31	3.31	4.06	4.11
7	子育て支援	3.28	3.32	4.36	4.40
8	障害者福祉	3.25	3.18	4.10	4.17
9	高齢者福祉	3.24	3.24	4.25	4.35
10	自然環境	3.55	3.54	4.13	4.16
11	生活環境	3.37	3.24	4.13	4.16
12	環境保全	3.50	3.37	4.08	4.17
13	農業	3.21	3.12	3.94	3.89
14	商工業	2.85	2.79	4.06	4.07
15	観光	2.90	2.82	3.78	3.70
16	歴史・文化	3.38	3.33	3.70	3.71
17	土地利用	2.98	2.91	3.95	3.96
18	公園・緑地	3.22	3.09	4.14	4.20
19	上水道	4.04	3.93	4.68	4.67
20	下水道	3.70	3.64	4.57	4.60
21	道路	2.95	2.76	4.42	4.45
22	公共交通	3.21	3.20	4.37	4.39
23	学校教育	3.32	3.21	4.34	4.40
24	生涯学習	3.45	3.38	4.13	4.15
25	国際交流	3.09	2.97	3.57	3.49
26	人権・男女共同参画	3.31	3.26	3.93	3.98
27	コミュニティ	3.04	3.07	3.69	3.68
28	市政運営	3.44	3.27	4.17	4.16
29	行財政運営	3.17	3.04	4.02	3.99
30	協働・市政参加	3.10	3.05	3.76	3.81

注) 【満足度】の算出方法

「満足」を5点、「やや満足」を4点、「やや不満」を2点、「不満」を1点、「わからない」を3点とし平均値を算出。

【重要度】の算出方法

「重要」を5点、「やや重要」を4点、「あまり重要でない」を2点、「重要でない」を1点、「わからない」を3点とし平均値を算出。

**〔満足度順位〕**

順位	番号	項目名	満足度
1	19	上水道	4.04
2	5	健康づくり	3.70
3	20	下水道	3.70
4	10	自然環境	3.55
5	12	環境保全	3.50
6	4	医療・保健	3.49
7	24	生涯学習	3.45
8	28	市政運営	3.44
9	16	歴史・文化	3.38
10	11	生活環境	3.37
11	2	防犯	3.36
12	23	学校教育	3.32
13	6	地域福祉	3.31
14	26	人権・男女共同参画	3.31
15	1	防災	3.29
16	7	子育て支援	3.28
17	8	障害者福祉	3.25
18	3	交通安全	3.24
19	9	高齢者福祉	3.24
20	18	公園・緑地	3.22
21	13	農業	3.21
22	22	公共交通	3.21
23	29	行財政運営	3.17
24	30	協働・市政参加	3.10
25	25	国際交流	3.09
26	27	コミュニティ	3.04
27	17	土地利用	2.98
28	21	道路	2.95
29	15	観光	2.90
30	14	商工業	2.85

平均値  
**3.29**

**【重要度順位】**

順位	番号	項目名	重要度
1	19	上水道	4.68
2	20	下水道	4.57
3	2	防犯	4.56
4	4	医療・保健	4.52
5	1	防災	4.51
6	3	交通安全	4.46
7	21	道路	4.42
8	22	公共交通	4.37
9	7	子育て支援	4.36
10	5	健康づくり	4.35
11	23	学校教育	4.34
12	9	高齢者福祉	4.25
13	28	市政運営	4.17
14	18	公園・緑地	4.14
15	24	生涯学習	4.13
16	11	生活環境	4.13
17	10	自然環境	4.13
18	8	障害者福祉	4.10
19	12	環境保全	4.08
20	6	地域福祉	4.06
21	14	商工業	4.06
22	29	行財政運営	4.02
23	17	土地利用	3.95
24	13	農業	3.94
25	26	人権・男女共同参画	3.93
26	15	観光	3.78
27	30	協働・市政参加	3.76
28	16	歴史・文化	3.70
29	27	コミュニティ	3.69
30	25	国際交流	3.57

平均値  
**4.15**

**〔満足度と重要度の乖離が大きい順位〕**

順位	番号	項目名	満足度－重要度
1	21	道路	△ 1.47
2	3	交通安全	△ 1.22
3	1	防災	△ 1.22
4	14	商工業	△ 1.21
5	2	防犯	△ 1.20
6	22	公共交通	△ 1.16
7	7	子育て支援	△ 1.08
8	4	医療・保健	△ 1.03
9	23	学校教育	△ 1.02
10	9	高齢者福祉	△ 1.01
11	17	土地利用	△ 0.97
12	18	公園・緑地	△ 0.92
13	15	観光	△ 0.88
14	20	下水道	△ 0.87
15	8	障害者福祉	△ 0.85
16	29	行財政運営	△ 0.85
17	11	生活環境	△ 0.76
18	6	地域福祉	△ 0.75
19	13	農業	△ 0.73
20	28	市政運営	△ 0.73
21	24	生涯学習	△ 0.68
22	30	協働・市政参加	△ 0.66
23	27	コミュニティ	△ 0.65
24	5	健康づくり	△ 0.65
25	19	上水道	△ 0.64
26	26	人権・男女共同参画	△ 0.62
27	12	環境保全	△ 0.58
28	10	自然環境	△ 0.58
29	25	国際交流	△ 0.48
30	16	歴史・文化	△ 0.32

**平均値  
△0.86**

【性別集計(満足度)】

【単位】点 (5点満点)

番号	項目名	満足度		
		全体	男性	女性
1	防災	3.29	3.33	3.27
2	防犯	3.36	3.38	3.35
3	交通安全	3.24	3.25	3.22
4	医療・保健	3.49	3.56	3.46
5	健康づくり	3.70	3.58	3.79
6	地域福祉	3.31	3.24	3.35
7	子育て支援	3.28	3.19	3.38
8	障害者福祉	3.25	3.20	3.28
9	高齢者福祉	3.24	3.20	3.28
10	自然環境	3.55	3.51	3.59
11	生活環境	3.37	3.33	3.42
12	環境保全	3.50	3.48	3.51
13	農業	3.21	3.15	3.25
14	商工業	2.85	2.77	2.90
15	観光	2.90	2.81	2.96
16	歴史・文化	3.38	3.28	3.46
17	土地利用	2.98	3.04	2.94
18	公園・緑地	3.22	3.23	3.21
19	上水道	4.04	4.11	4.00
20	下水道	3.70	3.69	3.73
21	道路	2.95	2.89	2.98
22	公共交通	3.21	3.22	3.20
23	学校教育	3.32	3.23	3.38
24	生涯学習	3.45	3.38	3.51
25	国際交流	3.09	3.07	3.10
26	人権・男女共同参画	3.31	3.29	3.32
27	コミュニティ	3.04	3.01	3.05
28	市政運営	3.44	3.37	3.52
29	行財政運営	3.17	3.13	3.22
30	協働・市政参加	3.10	3.08	3.12

【性別集計(重要度)】

【単位】点 (5点満点)

番号	項目名	重要度		
		全体	男性	女性
1	防災	4.51	4.48	4.52
2	防犯	4.56	4.46	4.63
3	交通安全	4.46	4.43	4.47
4	医療・保健	4.52	4.43	4.58
5	健康づくり	4.35	4.30	4.38
6	地域福祉	4.06	4.04	4.08
7	子育て支援	4.36	4.41	4.32
8	障害者福祉	4.10	4.12	4.11
9	高齢者福祉	4.25	4.19	4.28
10	自然環境	4.13	4.22	4.06
11	生活環境	4.13	4.09	4.17
12	環境保全	4.08	4.02	4.12
13	農業	3.94	3.95	3.95
14	商工業	4.06	4.11	4.02
15	観光	3.78	3.73	3.85
16	歴史・文化	3.70	3.68	3.72
17	土地利用	3.95	3.94	3.97
18	公園・緑地	4.14	4.15	4.13
19	上水道	4.68	4.68	4.69
20	下水道	4.57	4.54	4.60
21	道路	4.42	4.42	4.40
22	公共交通	4.37	4.30	4.43
23	学校教育	4.34	4.27	4.39
24	生涯学習	4.13	4.04	4.21
25	国際交流	3.57	3.51	3.65
26	人権・男女共同参画	3.93	3.86	4.01
27	コミュニティ	3.69	3.62	3.74
28	市政運営	4.17	4.07	4.24
29	行財政運営	4.02	4.11	3.95
30	協働・市政参加	3.76	3.74	3.78

【年齢別集計(満足度)】

【単位】点 (5点満点)

番号	項目名	満足度						
		全 体	2 9 歳 以 下	3 0 歳 以 上 3 9 歳 以 下	4 0 歳 以 上 4 9 歳 以 下	5 0 歳 以 上 5 9 歳 以 下	6 0 歳 以 上 6 9 歳 以 下	7 0 歳 以 上
1	防災	3.29	3.33	3.40	3.58	3.12	3.13	3.32
2	防犯	3.36	3.16	3.42	3.43	3.14	3.28	3.52
3	交通安全	3.24	3.05	3.29	3.10	3.06	3.12	3.46
4	医療・保健	3.49	3.35	3.31	3.42	3.28	3.51	3.70
5	健康づくり	3.70	3.49	3.73	3.92	3.41	3.67	3.82
6	地域福祉	3.31	3.35	3.31	3.39	3.17	3.19	3.39
7	子育て支援	3.28	3.09	3.25	3.46	3.11	3.18	3.42
8	障害者福祉	3.25	3.23	3.13	3.35	3.15	3.18	3.33
9	高齢者福祉	3.24	3.21	3.29	3.38	3.14	3.03	3.33
10	自然環境	3.55	3.60	3.63	3.54	3.47	3.46	3.62
11	生活環境	3.37	3.42	3.58	3.41	3.24	3.26	3.43
12	環境保全	3.50	3.40	3.62	3.61	3.39	3.32	3.58
13	農業	3.21	3.02	3.54	3.35	3.17	3.07	3.20
14	商工業	2.85	3.05	3.00	3.15	2.75	2.83	2.70
15	観光	2.90	3.07	3.21	3.00	2.83	2.66	2.91
16	歴史・文化	3.38	3.69	3.63	3.41	3.29	3.25	3.37
17	土地利用	2.98	2.84	2.90	3.14	2.83	3.06	3.02
18	公園・緑地	3.22	3.33	3.17	3.37	3.00	3.01	3.36
19	上水道	4.04	3.72	3.83	4.03	3.82	3.97	4.31
20	下水道	3.70	3.49	3.58	3.82	3.61	3.64	3.80
21	道路	2.95	3.02	2.96	2.99	2.59	2.87	3.11
22	公共交通	3.21	3.37	3.35	3.26	3.03	3.02	3.32
23	学校教育	3.32	3.40	3.23	3.43	3.21	3.24	3.38
24	生涯学習	3.45	3.51	3.79	3.60	3.28	3.35	3.43
25	国際交流	3.09	3.00	2.96	3.18	3.11	2.97	3.16
26	人権・男女共同参画	3.31	3.37	3.27	3.49	3.38	3.13	3.29
27	コミュニティ	3.04	2.95	3.15	3.26	2.97	2.86	3.07
28	市政運営	3.44	3.28	3.65	3.50	3.34	3.25	3.57
29	行財政運営	3.17	3.26	3.44	3.24	3.04	3.04	3.21
30	協働・市政参加	3.10	3.19	3.23	3.26	3.09	2.97	3.06

※「19歳以下」の区分の回答数が少数のため、「20歳以上29歳以下」と統合し、「29歳以下」とした

【年齢別集計(重要度)】

【単位】点 (5点満点)

番号	項目名	重要度						
		全 体	2 9 歳 以 下	3 0 歳 以 上 3 9 歳 以 下	4 0 歳 以 上 4 9 歳 以 下	5 0 歳 以 上 5 9 歳 以 下	6 0 歳 以 上 6 9 歳 以 下	7 0 歳 以 上
1	防災	4.51	4.60	4.31	4.58	4.58	4.45	4.49
2	防犯	4.56	4.44	4.54	4.60	4.60	4.54	4.56
3	交通安全	4.46	4.37	4.50	4.39	4.47	4.44	4.50
4	医療・保健	4.52	4.37	4.38	4.50	4.65	4.51	4.53
5	健康づくり	4.35	4.28	4.29	4.25	4.40	4.36	4.37
6	地域福祉	4.06	4.12	3.71	3.88	4.07	4.09	4.18
7	子育て支援	4.36	4.53	4.56	4.25	4.42	4.35	4.29
8	障害者福祉	4.10	4.14	4.08	3.96	4.11	4.11	4.16
9	高齢者福祉	4.25	4.00	4.12	4.10	4.34	4.26	4.32
10	自然環境	4.13	4.12	4.08	3.85	3.99	4.15	4.30
11	生活環境	4.13	4.16	3.98	4.03	4.06	4.17	4.22
12	環境保全	4.08	4.09	3.96	4.01	3.95	4.09	4.18
13	農業	3.94	4.16	3.85	3.87	4.06	3.88	3.92
14	商工業	4.06	4.21	4.02	4.01	4.10	4.03	4.04
15	観光	3.78	3.88	3.77	3.61	3.78	3.62	3.91
16	歴史・文化	3.70	3.36	3.44	3.52	3.77	3.64	3.87
17	土地利用	3.95	4.21	4.19	3.86	3.87	3.85	3.98
18	公園・緑地	4.14	4.05	4.40	4.13	4.19	4.10	4.10
19	上水道	4.68	4.63	4.63	4.63	4.70	4.61	4.75
20	下水道	4.57	4.56	4.63	4.53	4.52	4.54	4.61
21	道路	4.42	4.53	4.50	4.22	4.46	4.36	4.43
22	公共交通	4.37	4.72	4.35	4.21	4.43	4.26	4.38
23	学校教育	4.34	4.37	4.50	4.24	4.42	4.25	4.33
24	生涯学習	4.13	4.37	4.17	4.01	4.20	3.99	4.15
25	国際交流	3.57	3.86	3.48	3.40	3.54	3.45	3.67
26	人権・男女共同参画	3.93	4.26	3.62	3.85	3.74	3.83	4.10
27	コミュニティ	3.69	3.98	3.54	3.50	3.64	3.63	3.79
28	市政運営	4.17	4.28	4.10	4.18	4.13	4.15	4.19
29	行財政運営	4.02	4.09	3.96	4.06	4.04	4.08	3.96
30	協働・市政参加	3.76	3.88	3.71	3.63	3.65	3.74	3.86

※「19歳以下」の区分の回答数が少数のため、「20歳以上29歳以下」と統合し、「29歳以下」とした



【性別・年齢別集計(満足度)】

男性

【単位】点 (5点満点)

番号	項目名	満足度						
		全体	29歳以下	30歳以上39歳以下	40歳以上49歳以下	50歳以上59歳以下	60歳以上69歳以下	70歳以上
1	防災	3.33	3.53	3.93	3.83	2.98	3.14	3.33
2	防犯	3.38	3.06	3.53	3.88	3.18	3.14	3.50
3	交通安全	3.25	3.24	3.67	3.21	3.05	2.88	3.47
4	医療・保健	3.56	3.76	3.87	3.83	3.03	3.65	3.59
5	健康づくり	3.58	3.53	3.80	3.88	3.23	3.40	3.72
6	地域福祉	3.24	3.35	3.00	3.25	3.05	3.14	3.38
7	子育て支援	3.19	3.18	3.33	3.58	2.98	2.94	3.30
8	障害者福祉	3.20	3.41	3.07	3.33	3.15	2.98	3.29
9	高齢者福祉	3.20	3.35	3.27	3.33	3.21	2.98	3.24
10	自然環境	3.51	3.53	3.73	3.38	3.56	3.40	3.55
11	生活環境	3.33	3.59	3.60	3.54	3.31	3.10	3.32
12	環境保全	3.48	3.41	3.87	3.75	3.53	3.16	3.50
13	農業	3.15	3.06	3.67	3.17	3.20	3.00	3.14
14	商工業	2.77	3.47	2.93	3.04	2.75	2.76	2.58
15	観光	2.81	3.38	3.27	2.92	2.78	2.43	2.82
16	歴史・文化	3.28	3.82	3.87	3.29	3.25	3.04	3.22
17	土地利用	3.04	2.76	3.00	3.38	2.80	3.10	3.08
18	公園・緑地	3.23	3.24	3.53	3.63	3.03	3.02	3.27
19	上水道	4.11	3.94	4.33	4.13	3.73	3.94	4.35
20	下水道	3.69	3.71	3.93	3.38	3.60	3.66	3.77
21	道路	2.89	3.24	3.13	2.71	2.43	2.66	3.13
22	公共交通	3.22	3.71	3.40	3.33	3.03	2.92	3.32
23	学校教育	3.23	3.41	3.53	3.29	3.03	3.04	3.33
24	生涯学習	3.38	3.76	3.87	3.50	3.20	3.12	3.42
25	国際交流	3.07	3.29	3.07	3.00	3.08	2.88	3.14
26	人権・男女共同参画	3.29	3.59	3.47	3.46	3.48	3.04	3.22
27	コミュニティ	3.01	2.94	3.40	3.08	3.00	2.82	3.05
28	市政運営	3.37	3.41	3.60	3.50	3.08	3.04	3.59
29	行財政運営	3.13	3.41	3.40	3.04	2.95	2.90	3.24
30	協働・市政参加	3.08	3.53	3.33	3.17	3.08	2.82	3.07

※「19歳以下」の区分の回答数が少数のため、「20歳以上29歳以下」と統合し、「29歳以下」とした

【性別・年齢別集計(重要度)】

男性

【単位】点 (5点満点)

番号	項目名	重要度						
		全体	29歳以下	30歳以上39歳以下	40歳以上49歳以下	50歳以上59歳以下	60歳以上69歳以下	70歳以上
1	防災	4.48	4.71	4.40	4.54	4.45	4.43	4.47
2	防犯	4.46	4.06	4.40	4.33	4.38	4.55	4.55
3	交通安全	4.43	4.18	4.27	4.21	4.45	4.48	4.53
4	医療・保健	4.43	4.12	4.40	4.33	4.50	4.45	4.48
5	健康づくり	4.30	4.29	4.33	4.33	4.13	4.33	4.33
6	地域福祉	4.04	4.00	3.87	3.96	3.98	4.04	4.13
7	子育て支援	4.41	4.65	4.53	4.50	4.50	4.35	4.32
8	障害者福祉	4.12	4.12	4.20	3.96	4.03	4.10	4.19
9	高齢者福祉	4.19	3.76	4.13	4.08	4.28	4.12	4.31
10	自然環境	4.22	4.06	4.13	4.17	4.05	4.24	4.33
11	生活環境	4.09	4.12	4.00	4.04	3.82	4.06	4.23
12	環境保全	4.02	4.12	4.00	3.92	3.76	3.92	4.19
13	農業	3.95	4.35	4.20	3.96	4.00	3.75	3.92
14	商工業	4.11	4.47	4.33	4.25	4.05	3.90	4.10
15	観光	3.73	3.59	4.07	3.46	3.55	3.53	3.94
16	歴史・文化	3.68	3.41	3.47	3.79	3.63	3.49	3.85
17	土地利用	3.94	4.00	4.47	4.00	3.65	3.78	4.04
18	公園・緑地	4.15	3.88	4.53	4.08	4.25	4.20	4.08
19	上水道	4.68	4.47	4.53	4.79	4.75	4.52	4.76
20	下水道	4.54	4.59	4.53	4.71	4.35	4.44	4.62
21	道路	4.42	4.65	4.60	4.38	4.30	4.26	4.50
22	公共交通	4.30	4.65	4.33	3.96	4.25	4.06	4.46
23	学校教育	4.27	4.47	4.47	4.13	4.35	4.02	4.35
24	生涯学習	4.04	4.29	4.13	3.92	4.10	3.78	4.11
25	国際交流	3.51	3.65	3.47	3.08	3.43	3.33	3.71
26	人権・男女共同参画	3.86	4.35	3.60	3.75	3.58	3.64	4.06
27	コミュニティ	3.62	3.53	3.73	3.42	3.40	3.55	3.80
28	市政運営	4.07	4.12	3.67	4.21	3.78	4.08	4.19
29	行財政運営	4.11	4.29	4.13	4.42	3.90	4.20	4.03
30	協働・市政参加	3.74	3.88	3.53	3.50	3.50	3.65	3.95

※「19歳以下」の区分の回答数が少数のため、「20歳以上29歳以下」と統合し、「29歳以下」とした

【性別・年齢集計(満足度)】

女性

【単位】点 (5点満点)

番号	項目名	満足度						
		全体	29歳以下	30歳以上 39歳以下	40歳以上 49歳以下	50歳以上 59歳以下	60歳以上 69歳以下	70歳以上
1	防災	3.27	3.25	3.21	3.46	3.21	3.15	3.30
2	防犯	3.35	3.25	3.30	3.21	3.13	3.42	3.54
3	交通安全	3.22	2.92	3.06	3.04	3.06	3.34	3.45
4	医療・保健	3.46	3.17	3.12	3.21	3.44	3.37	3.80
5	健康づくり	3.79	3.46	3.65	3.94	3.53	3.92	3.93
6	地域福祉	3.35	3.33	3.44	3.46	3.26	3.24	3.41
7	子育て支援	3.38	3.21	3.24	3.40	3.24	3.39	3.54
8	障害者福祉	3.28	3.17	3.15	3.36	3.18	3.36	3.36
9	高齢者福祉	3.28	3.29	3.26	3.40	3.16	3.06	3.40
10	自然環境	3.59	3.63	3.59	3.62	3.42	3.51	3.70
11	生活環境	3.42	3.29	3.62	3.34	3.23	3.41	3.55
12	環境保全	3.51	3.38	3.50	3.53	3.31	3.51	3.66
13	農業	3.25	3.04	3.50	3.45	3.16	3.12	3.27
14	商工業	2.90	2.79	3.06	3.21	2.81	2.88	2.81
15	観光	2.96	2.92	3.18	3.04	2.85	2.86	2.99
16	歴史・文化	3.46	3.58	3.56	3.47	3.32	3.46	3.51
17	土地利用	2.94	2.88	2.82	3.02	2.89	3.00	2.96
18	公園・緑地	3.21	3.46	2.97	3.23	3.03	2.98	3.44
19	上水道	4.00	3.58	3.65	3.98	3.90	3.98	4.28
20	下水道	3.73	3.42	3.35	4.04	3.68	3.60	3.85
21	道路	2.98	2.83	2.79	3.13	2.73	3.06	3.09
22	公共交通	3.20	3.17	3.29	3.23	3.03	3.10	3.33
23	学校教育	3.38	3.42	3.12	3.50	3.37	3.42	3.43
24	生涯学習	3.51	3.42	3.74	3.65	3.37	3.56	3.44
25	国際交流	3.10	2.75	2.91	3.27	3.13	3.04	3.18
26	人権・男女共同参画	3.32	3.21	3.21	3.50	3.34	3.20	3.36
27	コミュニティ	3.05	2.92	2.97	3.35	2.97	2.90	3.08
28	市政運営	3.52	3.25	3.76	3.50	3.54	3.45	3.55
29	行財政運営	3.22	3.13	3.47	3.33	3.11	3.18	3.19
30	協働・市政参加	3.12	2.92	3.24	3.31	3.11	3.12	3.06

※「19歳以下」の区分の回答数が少数のため、「20歳以上29歳以下」と統合し、「29歳以下」とした

【性別・年齢別集計(重要度)】

女性

【単位】点 (5点満点)

番号	項目名	重要度						
		全体	29歳以下	30歳以上 39歳以下	40歳以上 49歳以下	50歳以上 59歳以下	60歳以上 69歳以下	70歳以上
1	防災	4.52	4.50	4.26	4.60	4.68	4.46	4.49
2	防犯	4.63	4.71	4.56	4.73	4.76	4.54	4.56
3	交通安全	4.47	4.46	4.56	4.48	4.50	4.41	4.47
4	医療・保健	4.58	4.50	4.32	4.58	4.76	4.58	4.57
5	健康づくり	4.38	4.25	4.21	4.21	4.60	4.38	4.41
6	地域福祉	4.08	4.21	3.68	3.83	4.15	4.13	4.22
7	子育て支援	4.32	4.42	4.53	4.13	4.39	4.37	4.26
8	障害者福祉	4.11	4.13	4.09	3.96	4.18	4.12	4.14
9	高齢者福祉	4.28	4.08	4.15	4.11	4.37	4.40	4.32
10	自然環境	4.06	4.13	4.09	3.68	3.98	4.06	4.26
11	生活環境	4.17	4.21	4.00	4.02	4.26	4.29	4.21
12	環境保全	4.12	4.04	3.97	4.06	4.10	4.25	4.18
13	農業	3.95	4.00	3.71	3.83	4.15	4.00	3.91
14	商工業	4.02	4.00	3.85	3.89	4.15	4.15	3.98
15	観光	3.85	4.04	3.74	3.68	3.97	3.69	3.90
16	歴史・文化	3.72	3.29	3.41	3.38	3.90	3.78	3.91
17	土地利用	3.97	4.38	4.15	3.79	4.00	3.90	3.94
18	公園・緑地	4.13	4.17	4.32	4.15	4.16	3.98	4.12
19	上水道	4.69	4.71	4.68	4.54	4.72	4.69	4.75
20	下水道	4.60	4.54	4.68	4.44	4.68	4.63	4.60
21	道路	4.40	4.50	4.41	4.15	4.55	4.45	4.37
22	公共交通	4.43	4.79	4.35	4.43	4.53	4.45	4.34
23	学校教育	4.39	4.29	4.50	4.29	4.49	4.45	4.34
24	生涯学習	4.21	4.42	4.21	4.06	4.32	4.18	4.20
25	国際交流	3.65	4.13	3.59	3.56	3.66	3.56	3.64
26	人権・男女共同参画	4.01	4.33	3.71	3.90	3.87	4.00	4.17
27	コミュニティ	3.74	4.29	3.47	3.54	3.82	3.69	3.79
28	市政運営	4.24	4.33	4.32	4.17	4.33	4.19	4.18
29	行財政運営	3.95	3.96	3.85	3.88	4.15	3.94	3.90
30	協働・市政参加	3.78	4.00	3.74	3.69	3.80	3.81	3.79

※「19歳以下」の区分の回答数が少数のため、「20歳以上29歳以下」と統合し、「29歳以下」とした

【居住年数別集計(満足度)】

【単位】点 (5点満点)

番号	項目名	満足度					
		全 体	5 年 未 満	5 年 以 上 1 0 年 未 満	1 0 以 上 2 0 年 未 満	2 0 年 以 上	ず っ と
1	防災	3.29	3.59	3.37	3.33	3.25	3.22
2	防犯	3.36	3.61	3.37	3.20	3.38	3.29
3	交通安全	3.24	3.20	3.41	3.11	3.27	3.17
4	医療・保健	3.49	3.66	3.44	3.20	3.54	3.53
5	健康づくり	3.70	3.76	4.07	3.81	3.66	3.61
6	地域福祉	3.31	3.51	3.44	3.43	3.26	3.24
7	子育て支援	3.28	3.18	3.08	3.45	3.26	3.38
8	障害者福祉	3.25	3.37	3.23	3.42	3.22	3.14
9	高齢者福祉	3.24	3.34	3.42	3.24	3.19	3.32
10	自然環境	3.55	3.46	3.77	3.67	3.54	3.54
11	生活環境	3.37	3.68	3.81	3.50	3.29	3.42
12	環境保全	3.50	3.54	3.81	3.65	3.44	3.51
13	農業	3.21	3.54	3.26	3.36	3.12	3.29
14	商工業	2.85	3.17	2.89	3.03	2.74	2.97
15	観光	2.90	2.95	2.96	3.10	2.81	3.08
16	歴史・文化	3.38	3.56	3.26	3.41	3.35	3.48
17	土地利用	2.98	2.85	3.07	3.12	2.97	2.90
18	公園・緑地	3.22	3.41	3.19	3.26	3.20	3.19
19	上水道	4.04	4.02	3.81	3.93	4.09	3.99
20	下水道	3.70	3.68	3.81	3.73	3.68	3.70
21	道路	2.95	3.02	2.92	2.82	2.98	2.83
22	公共交通	3.21	3.29	3.27	3.36	3.16	3.22
23	学校教育	3.32	3.37	2.96	3.43	3.30	3.35
24	生涯学習	3.45	3.59	3.88	3.78	3.34	3.42
25	国際交流	3.09	3.07	3.00	3.17	3.08	3.10
26	人権・男女共同参画	3.31	3.49	3.48	3.54	3.23	3.28
27	コミュニティ	3.04	3.10	3.19	3.13	2.99	3.10
28	市政運営	3.44	3.59	3.85	3.47	3.40	3.44
29	行財政運営	3.17	3.24	3.52	3.24	3.13	3.18
30	協働・市政参加	3.10	3.29	3.52	3.29	3.03	2.99

※「1年未満」、「1年以上3年未満」、「3年以上5年未満」の区分の回答数が少数のため統合し、「5年未満」とした

【居住年数別集計(重要度)】

【単位】点 (5点満点)

番号	項目名	重要度					
		全 体	5 年 未 満	5 年 以 上 1 0 年 未 満	1 0 以 上 2 0 年 未 満	2 0 年 以 上	ず っ と
1	防災	4.51	4.56	4.38	4.33	4.52	4.62
2	防犯	4.56	4.59	4.35	4.63	4.55	4.59
3	交通安全	4.46	4.46	4.65	4.45	4.42	4.58
4	医療・保健	4.52	4.49	4.54	4.39	4.53	4.62
5	健康づくり	4.35	4.41	4.54	4.15	4.34	4.45
6	地域福祉	4.06	4.00	4.12	3.84	4.09	4.16
7	子育て支援	4.36	4.38	4.64	4.37	4.32	4.48
8	障害者福祉	4.10	4.17	3.96	4.03	4.12	4.15
9	高齢者福祉	4.25	4.20	4.16	4.08	4.26	4.37
10	自然環境	4.13	4.37	4.20	3.88	4.12	4.25
11	生活環境	4.13	4.24	3.92	4.00	4.14	4.22
12	環境保全	4.08	4.29	3.92	3.96	4.03	4.34
13	農業	3.94	4.07	3.68	3.74	3.94	4.18
14	商工業	4.06	4.07	4.08	3.97	4.05	4.16
15	観光	3.78	3.83	3.52	3.62	3.80	3.92
16	歴史・文化	3.70	3.49	3.20	3.70	3.76	3.69
17	土地利用	3.95	4.12	3.81	3.88	3.94	4.04
18	公園・緑地	4.14	4.37	4.40	4.04	4.12	4.12
19	上水道	4.68	4.63	4.69	4.66	4.69	4.70
20	下水道	4.57	4.76	4.58	4.49	4.56	4.60
21	道路	4.42	4.59	4.42	4.35	4.40	4.46
22	公共交通	4.37	4.46	4.50	4.12	4.37	4.53
23	学校教育	4.34	4.34	4.46	4.34	4.31	4.43
24	生涯学習	4.13	4.27	4.31	4.03	4.10	4.24
25	国際交流	3.57	3.51	3.31	3.53	3.59	3.65
26	人権・男女共同参画	3.93	3.85	3.54	3.81	3.98	3.93
27	コミュニティ	3.69	3.80	3.38	3.53	3.71	3.75
28	市政運営	4.17	4.24	4.04	4.03	4.19	4.24
29	行財政運営	4.02	3.88	3.88	3.85	4.05	4.14
30	協働・市政参加	3.76	3.63	3.54	3.69	3.80	3.75

※「1年未満」、「1年以上3年未満」、「3年以上5年未満」の区分の回答数が少数のため統合し、「5年未満」とした

【住みやすさ別集計(満足度)】

【単位】点 (5点満点)

番号	項目名	満足度				
		全体	住みやすい	どちらかといえは住みやすい	どちらかといえは住みにくい	住みにくい
1	防災	3.29	3.66	3.19	2.81	2.55
2	防犯	3.36	3.60	3.39	2.66	2.85
3	交通安全	3.24	3.52	3.19	2.75	2.60
4	医療・保健	3.49	3.91	3.43	2.88	2.40
5	健康づくり	3.70	4.11	3.66	3.01	2.40
6	地域福祉	3.31	3.54	3.34	2.63	2.60
7	子育て支援	3.28	3.58	3.25	2.74	2.70
8	障害者福祉	3.25	3.48	3.16	3.00	2.80
9	高齢者福祉	3.24	3.53	3.13	2.97	2.65
10	自然環境	3.55	3.91	3.54	2.78	3.05
11	生活環境	3.37	3.69	3.29	3.01	2.95
12	環境保全	3.50	3.78	3.44	3.06	3.15
13	農業	3.21	3.43	3.18	2.78	2.90
14	商工業	2.85	3.22	2.72	2.37	2.40
15	観光	2.90	3.13	2.86	2.54	2.15
16	歴史・文化	3.38	3.61	3.34	3.07	2.85
17	土地利用	2.98	3.38	2.90	2.49	1.80
18	公園・緑地	3.22	3.58	3.12	2.80	2.50
19	上水道	4.04	4.32	4.02	3.50	3.55
20	下水道	3.70	4.09	3.62	3.09	2.95
21	道路	2.95	3.48	2.80	2.28	2.05
22	公共交通	3.21	3.73	3.05	2.69	2.25
23	学校教育	3.32	3.63	3.26	2.79	2.60
24	生涯学習	3.45	3.76	3.32	3.31	2.80
25	国際交流	3.09	3.23	3.06	2.87	2.80
26	人権・男女共同参画	3.31	3.61	3.19	3.04	2.85
27	コミュニティ	3.04	3.37	2.90	2.74	2.70
28	市政運営	3.44	3.84	3.32	2.91	3.25
29	行財政運営	3.17	3.52	3.04	2.84	2.85
30	協働・市政参加	3.10	3.34	3.04	2.78	2.70

【住みやすさ別集計(重要度)】

【単位】点 (5点満点)

番号	項目名	重要度				
		全体	住みやすい	どちらかといえは住みやすい	どちらかといえは住みにくい	住みにくい
1	防災	4.51	4.63	4.47	4.37	4.35
2	防犯	4.56	4.60	4.57	4.43	4.68
3	交通安全	4.46	4.51	4.43	4.51	4.55
4	医療・保健	4.52	4.65	4.50	4.28	4.65
5	健康づくり	4.35	4.47	4.36	3.99	4.40
6	地域福祉	4.06	4.23	4.02	3.82	3.95
7	子育て支援	4.36	4.44	4.34	4.26	4.50
8	障害者福祉	4.10	4.27	4.08	3.72	4.30
9	高齢者福祉	4.25	4.36	4.24	3.94	4.40
10	自然環境	4.13	4.30	4.07	4.00	3.95
11	生活環境	4.13	4.36	4.07	3.78	4.05
12	環境保全	4.08	4.28	4.04	3.64	4.25
13	農業	3.94	4.10	3.91	3.75	3.90
14	商工業	4.06	4.21	3.95	4.13	4.15
15	観光	3.78	3.99	3.72	3.43	4.05
16	歴史・文化	3.70	3.94	3.63	3.40	3.40
17	土地利用	3.95	4.08	3.90	3.72	4.35
18	公園・緑地	4.14	4.31	4.10	3.94	4.10
19	上水道	4.68	4.76	4.67	4.51	4.70
20	下水道	4.57	4.69	4.55	4.31	4.60
21	道路	4.42	4.55	4.35	4.30	4.70
22	公共交通	4.37	4.50	4.30	4.24	4.70
23	学校教育	4.34	4.42	4.32	4.22	4.65
24	生涯学習	4.13	4.27	4.08	3.97	4.35
25	国際交流	3.57	3.81	3.45	3.50	3.50
26	人権・男女共同参画	3.93	4.19	3.80	3.75	3.90
27	コミュニティ	3.69	3.96	3.58	3.38	3.60
28	市政運営	4.17	4.35	4.13	3.85	4.30
29	行財政運営	4.02	4.20	3.92	3.88	4.25
30	協働・市政参加	3.76	3.95	3.70	3.51	3.70



【性別・住みやすさ別集計(満足度)】

男性

【単位】点(5点満点)

番号	項目名	満足度				
		全体	住みやすい	どちらかといえは住みやすい	どちらかといえは住みにくい	住みにくい
1	防災	3.33	3.75	3.26	2.68	2.00
2	防犯	3.38	3.66	3.38	2.64	2.75
3	交通安全	3.25	3.55	3.22	2.68	2.38
4	医療・保健	3.56	3.98	3.44	3.07	2.50
5	健康づくり	3.58	4.00	3.52	2.96	1.88
6	地域福祉	3.24	3.45	3.31	2.54	2.13
7	子育て支援	3.19	3.42	3.13	2.88	2.63
8	障害者福祉	3.20	3.53	3.03	3.22	2.13
9	高齢者福祉	3.20	3.49	3.08	2.96	2.50
10	自然環境	3.51	3.93	3.42	2.74	3.00
11	生活環境	3.33	3.67	3.18	3.07	2.75
12	環境保全	3.48	3.82	3.36	3.11	2.88
13	農業	3.15	3.43	3.13	2.50	2.50
14	商工業	2.77	3.26	2.60	2.07	2.13
15	観光	2.81	3.09	2.69	2.59	1.75
16	歴史・文化	3.28	3.54	3.15	3.29	2.25
17	土地利用	3.04	3.42	2.98	2.39	2.00
18	公園・緑地	3.23	3.54	3.06	3.14	2.63
19	上水道	4.11	4.41	4.03	3.70	3.75
20	下水道	3.69	4.09	3.51	3.30	3.38
21	道路	2.89	3.47	2.69	2.22	2.00
22	公共交通	3.22	3.81	2.93	2.96	2.13
23	学校教育	3.23	3.66	3.05	2.93	2.25
24	生涯学習	3.38	3.72	3.22	3.30	2.50
25	国際交流	3.07	3.23	2.97	3.04	2.75
26	人権・男女共同参画	3.29	3.61	3.15	3.04	2.75
27	コミュニティ	3.01	3.33	2.87	2.68	2.75
28	市政運営	3.37	3.83	3.21	2.75	3.00
29	行財政運営	3.13	3.49	3.00	2.79	2.13
30	協働・市政参加	3.08	3.33	2.96	2.93	2.50

【性別・住みやすさ別集計(重要度)】

男性

【単位】点 (5点満点)

番号	項目名	重要度				
		全体	住みやすい	どちらかといえは住みやすい	どちらかといえは住みにくい	住みにくい
1	防災	4.48	4.61	4.46	4.30	4.25
2	防犯	4.46	4.40	4.58	4.22	4.38
3	交通安全	4.43	4.38	4.47	4.56	4.38
4	医療・保健	4.43	4.55	4.44	4.07	4.88
5	健康づくり	4.30	4.36	4.37	3.96	4.25
6	地域福祉	4.04	4.14	4.02	3.81	4.50
7	子育て支援	4.41	4.50	4.40	4.24	4.38
8	障害者福祉	4.12	4.24	4.15	3.50	4.50
9	高齢者福祉	4.19	4.23	4.24	3.88	4.50
10	自然環境	4.22	4.35	4.20	4.12	3.75
11	生活環境	4.09	4.35	4.05	3.58	4.00
12	環境保全	4.02	4.23	4.04	3.38	4.25
13	農業	3.95	4.16	3.83	3.85	4.13
14	商工業	4.11	4.31	3.94	4.26	4.13
15	観光	3.73	4.06	3.66	2.78	4.38
16	歴史・文化	3.68	3.92	3.67	3.19	3.38
17	土地利用	3.94	4.11	3.86	3.74	4.38
18	公園・緑地	4.15	4.32	4.15	3.70	4.00
19	上水道	4.68	4.70	4.73	4.50	4.50
20	下水道	4.54	4.65	4.57	4.15	4.38
21	道路	4.42	4.58	4.41	4.15	4.50
22	公共交通	4.30	4.52	4.21	3.96	4.63
23	学校教育	4.27	4.35	4.31	3.96	4.38
24	生涯学習	4.04	4.22	4.00	3.54	4.50
25	国際交流	3.51	3.78	3.39	3.19	3.75
26	人権・男女共同参画	3.86	4.06	3.81	3.35	4.38
27	コミュニティ	3.62	3.90	3.56	3.00	4.00
28	市政運営	4.07	4.17	4.14	3.56	3.88
29	行財政運営	4.11	4.27	4.03	3.93	4.38
30	協働・市政参加	3.74	3.95	3.68	3.30	4.00

【性別・住みやすさ別集計(満足度)】

女性

【単位】点 (5点満点)

番号	項目名	満足度				
		全体	住みやすい	どちらかといえは住みやすい	どちらかといえは住みにくい	住みにくい
1	防災	3.27	3.62	3.15	2.92	2.91
2	防犯	3.35	3.55	3.40	2.68	2.91
3	交通安全	3.22	3.49	3.16	2.82	2.82
4	医療・保健	3.46	3.85	3.42	2.84	2.36
5	健康づくり	3.79	4.19	3.78	3.03	2.64
6	地域福祉	3.35	3.62	3.37	2.66	2.91
7	子育て支援	3.38	3.70	3.35	2.73	2.82
8	障害者福祉	3.28	3.45	3.27	2.86	3.27
9	高齢者福祉	3.28	3.55	3.19	3.03	2.73
10	自然環境	3.59	3.88	3.63	2.76	3.09
11	生活環境	3.42	3.70	3.37	2.95	3.18
12	環境保全	3.51	3.72	3.51	3.00	3.36
13	農業	3.25	3.42	3.22	2.95	3.18
14	商工業	2.90	3.17	2.81	2.58	2.73
15	観光	2.96	3.17	2.98	2.45	2.36
16	歴史・文化	3.46	3.65	3.48	2.89	3.27
17	土地利用	2.94	3.34	2.85	2.54	1.64
18	公園・緑地	3.21	3.58	3.17	2.64	2.36
19	上水道	4.00	4.26	4.02	3.36	3.45
20	下水道	3.73	4.10	3.72	2.97	2.73
21	道路	2.98	3.46	2.88	2.26	2.18
22	公共交通	3.20	3.66	3.12	2.55	2.45
23	学校教育	3.38	3.61	3.42	2.76	2.82
24	生涯学習	3.51	3.79	3.41	3.29	3.00
25	国際交流	3.10	3.24	3.12	2.71	2.82
26	人権・男女共同参画	3.32	3.62	3.23	3.03	2.91
27	コミュニティ	3.05	3.37	2.93	2.74	2.73
28	市政運営	3.52	3.87	3.41	3.05	3.45
29	行財政運営	3.22	3.55	3.08	2.84	3.36
30	協働・市政参加	3.12	3.35	3.10	2.63	2.91

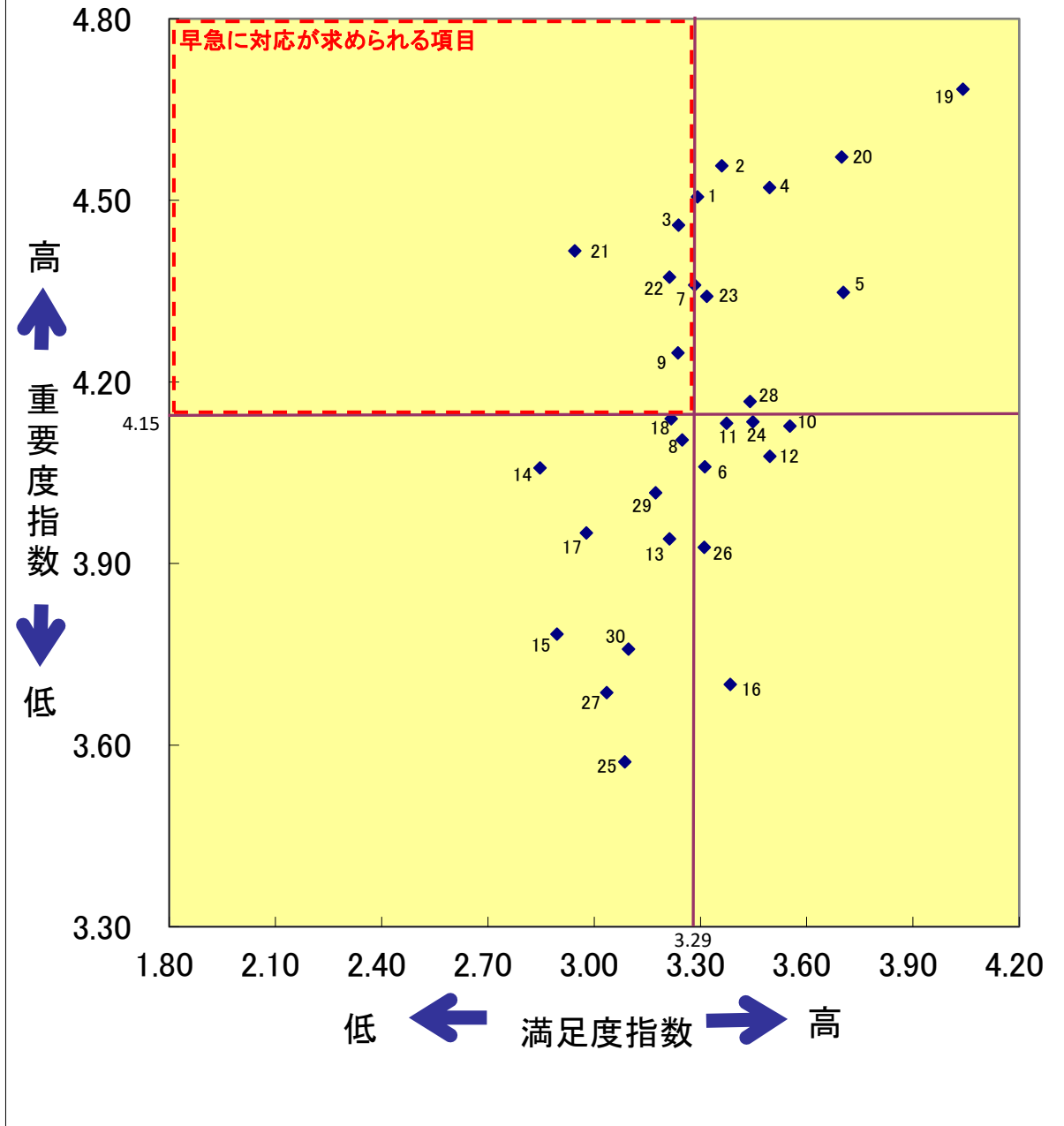
【性別・住みやすさ別集計(重要度)】

女性

【単位】点 (5点満点)

番号	項目名	重要度				
		全体	住みやすい	どちらかといえは住みやすい	どちらかといえは住みにくい	住みにくい
1	防災	4.52	4.63	4.48	4.44	4.36
2	防犯	4.63	4.76	4.57	4.55	4.90
3	交通安全	4.47	4.60	4.40	4.46	4.64
4	医療・保健	4.58	4.72	4.55	4.38	4.45
5	健康づくり	4.38	4.54	4.36	3.97	4.55
6	地域福祉	4.08	4.30	4.03	3.90	3.64
7	子育て支援	4.32	4.38	4.30	4.23	4.64
8	障害者福祉	4.11	4.30	4.04	3.92	4.18
9	高齢者福祉	4.28	4.45	4.23	4.03	4.36
10	自然環境	4.06	4.24	3.97	3.95	4.18
11	生活環境	4.17	4.36	4.10	3.97	4.18
12	環境保全	4.12	4.32	4.04	3.85	4.36
13	農業	3.95	4.03	3.98	3.72	3.82
14	商工業	4.02	4.12	3.95	4.05	4.18
15	観光	3.85	3.94	3.77	3.92	3.91
16	歴史・文化	3.72	3.93	3.63	3.61	3.45
17	土地利用	3.97	4.06	3.94	3.79	4.36
18	公園・緑地	4.13	4.29	4.05	4.10	4.27
19	上水道	4.69	4.81	4.64	4.51	4.91
20	下水道	4.60	4.71	4.55	4.41	4.82
21	道路	4.40	4.51	4.31	4.38	4.82
22	公共交通	4.43	4.48	4.38	4.41	4.73
23	学校教育	4.39	4.47	4.34	4.36	4.91
24	生涯学習	4.21	4.32	4.15	4.23	4.36
25	国際交流	3.65	3.85	3.53	3.77	3.36
26	人権・男女共同参画	4.01	4.31	3.84	4.08	3.55
27	コミュニティ	3.74	4.01	3.61	3.69	3.36
28	市政運営	4.24	4.47	4.11	4.08	4.55
29	行財政運営	3.95	4.15	3.85	3.85	4.27
30	協働・市政参加	3.78	3.94	3.74	3.64	3.64

### 30項目の満足度と重要度



- |         |          |              |
|---------|----------|--------------|
| 1 防災    | 11 生活環境  | 21 道路        |
| 2 防犯    | 12 環境保全  | 22 公共交通      |
| 3 交通安全  | 13 農業    | 23 学校教育      |
| 4 医療・保健 | 14 商工業   | 24 生涯学習      |
| 5 健康づくり | 15 観光    | 25 国際交流      |
| 6 地域福祉  | 16 歴史・文化 | 26 人権・男女共同参画 |
| 7 子育て支援 | 17 土地利用  | 27 コミュニティ    |
| 8 障害者福祉 | 18 公園・緑地 | 28 市政運営      |
| 9 高齢者福祉 | 19 上水道   | 29 行財政運営     |
| 10 自然環境 | 20 下水道   | 30 協働・市政参加   |

## 柏原市の住みやすさ

### 問2

柏原市の住みやすさに対する評価。17項目に対する住みやすさを3段階で評価。「住みやすいと感じる理由」を3点、「どちらともいえない」を2点、「住みにくいと  
感じる理由」を1点とし、平均点を算出し、住みやすさの評価とした。

順位	番号	項目名	住みやすさの評価
1	12	自然環境	2.55
2	1	公共交通機関	2.46
3	4	まちに歴史や伝統が感じられる	2.32
4	13	まちのイメージ	2.32
5	3	買い物など日常生活の利便性	2.27
6	7	子育ての環境	2.24
7	8	子どもの教育環境	2.21
8	17	行政サービス	2.19
9	14	防犯・防災の対策	2.18
10	6	保健・福祉サービス	2.17
11	16	近隣の人々とのきずな	2.17
12	5	病院などの医療施設	2.14
13	9	「総合フェスティバル」等のイベントの数	2.10
14	15	市民活動の活発性	2.04
15	10	文化活動やスポーツをする場	2.04
16	2	道路事情	1.97
17	11	公園などの憩いの場	1.96

## 今後、柏原市に住み続けたいと思うか

### 問3

今後、柏原市に住み続けたいと思いますか。

順位	番号	質問内容（嫌いなところ、改善すべきところ）	回答数
1	2	どちらかというに住み続けたい	252
2	1	住み続けたい	236
3	3	どちらかというに住み続けたくない	57
4	4	住み続けたくない	11
-	5	未記入	41